

LEGENDE:

EDEKA: ca. 5830 m²
 VK Bestand ca. 900 m²
 VK Neu ca. 425 m²
 VK gesamt: ca. 1325 m² (inkl. Mall + WF + Backshop)
 NF-EG: ca. 375 m²
 NF-OG: ca. 130 m²

Stellplätze:
 Stellplätze LM 81 St.
 Stellplätze GM 10 St.
 Stellpl.Mitarb. 14 St.
 Fahrrad 29 St.

Anlage 1.1

20.0509

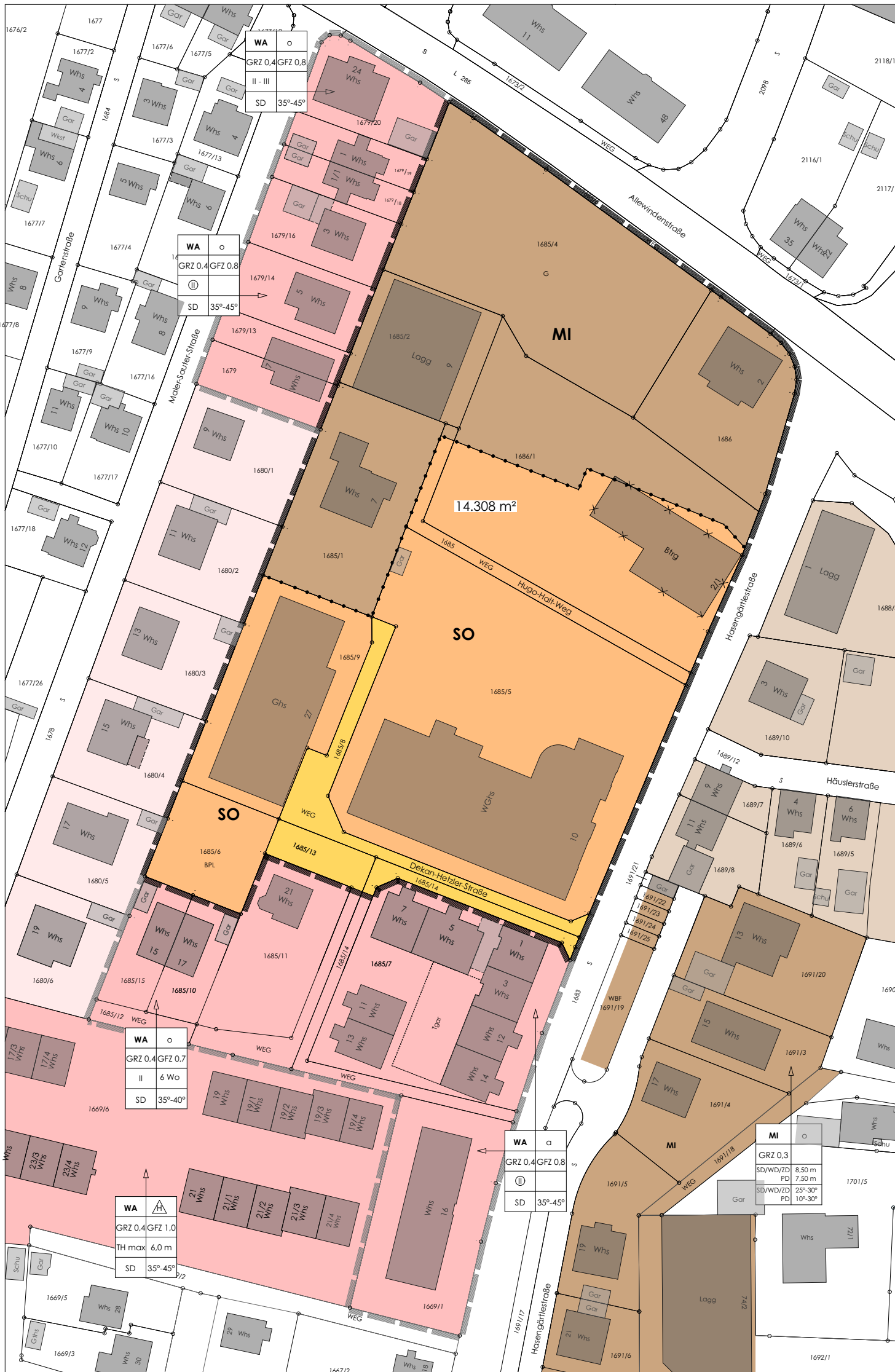
Titel: VORENTWURF	
Bauvorhaben:	Erweiterung Lebensmittelmarkt Hasengärtlestraße 10 88326 Aulendorf
Architekt:	MÜLLER + HUBER ARCHITEKTURBÜRO Raiffeisenstraße 9, 77704 Oberkirch T 07802 - 7044-0, F 07802 - 7044-400 info@architektur-buero.de, www.architektur-buero.de
Plan:	ÜBERSICHTSPLAN (Garagen verschoben)
Auftrags-Nr. A_12391	Plot-Nr. 267
Datum 17.04.2020	Zeichner sl
Maßstab: 1:200	Plan-Nr. VE 8











Grundlage:
- Räumliches Informations- und Planungssystem (RIPS) der LUBW
- Amtliche Geobasisdaten © LGL, www.lgl-bw.de, Az.: 2851.9-1/19

© LUBW, LGL

Anlage 1.3 20.0509



Legende und Erklärung der Festsetzungselemente
PlanzV § 2(4) vom 18.12.1990/22.07.2011

-  ALLGEMEINES WOHNGBIET WA (§ 4 BauNVO) FESTGESETZT
-  MISCHGBIET MI (§ 6 BauNVO) FESTGESETZT
-  SONDERGBIET SO (§ 11(2) BauNVO) GROSSFLÄCHIGER EINZELHANDEL GEPLANT
-  WOHNGBIET INNENBEREICH § 34 BauGB
-  MISCHGBIET INNENBEREICH § 34 BauGB
-  GEPLANTER GELTUNGSBEREICH BPLAN ALLEWINDEN-HASENGÄRTLESTRASSE - 2. ÄNDERUNG
-  GELTUNGSBEREICH BPLAN ALLEWINDEN-HASENGÄRTLESTRASSE
-  FESTGESETZTE VERKEHRSFLÄCHE (VERKEHRSBERUHIIGTER BEREICH) BPLAN ALLEWINDEN-HASENGÄRTLESTRASSE



NORD

STADT AULENDORF
LANDKREIS RAVENSBURG

BEBAUUNGSPLAN UND
ÖRTLICHE BAUVORSCHRIFTEN

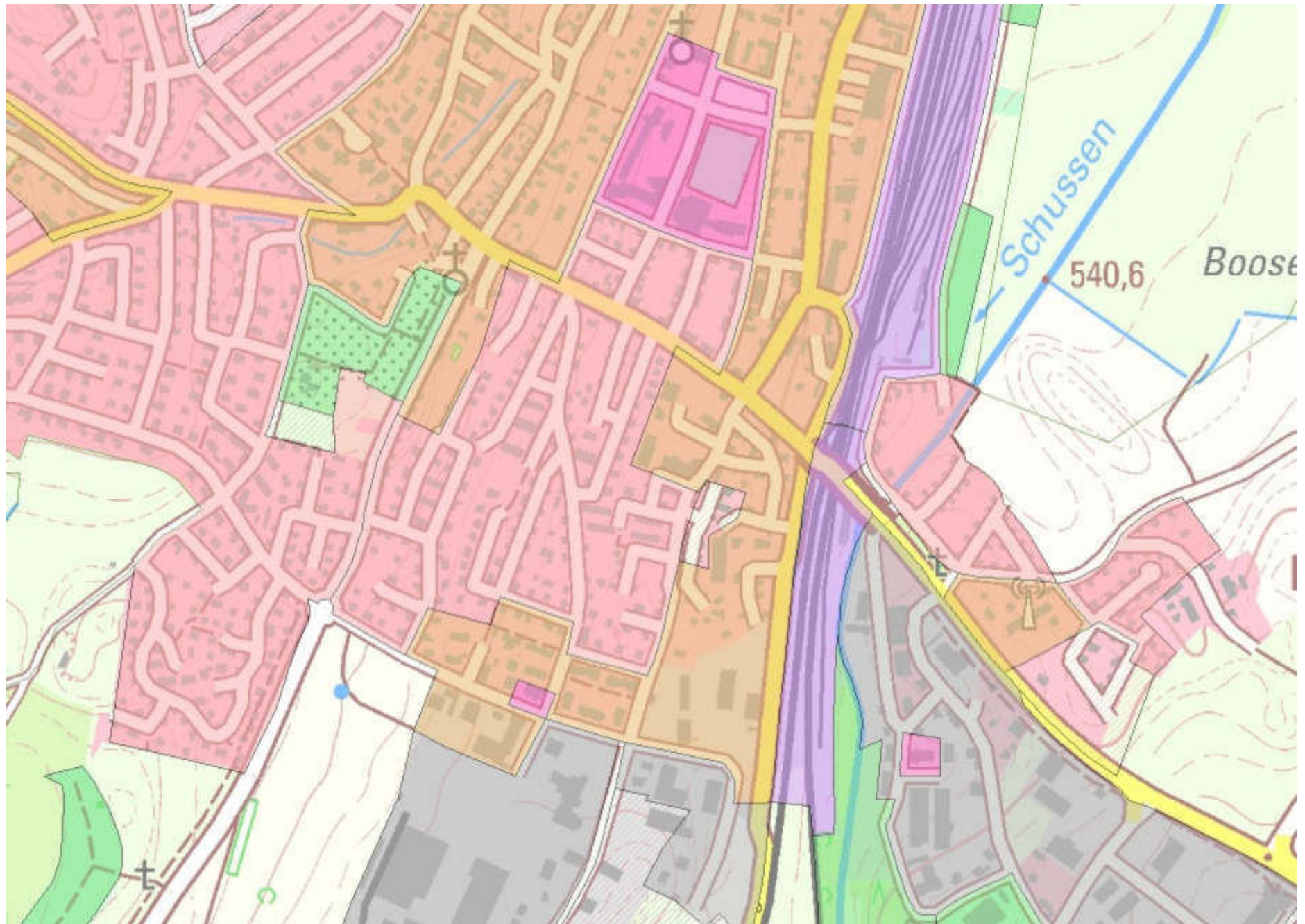
**"ALLEWINDEN-HASENGÄRTLESTRASSE
2. ÄNDERUNG"**

ÜBERSICHTSPLAN ART DER NUTZUNG
M 1: 500

GEFERTIGT 25.05.2020

ZUGEHÖRIG
ZUM TEXTTEIL VOM

KASTEN
ARCHitekten STADTPLANER
ABT-REHER-STRASSE 10
88326 AULENDORF
FON 07525-1495
www.kasten-architekten.de



Anlage: 2
Bericht: 20.0509
Lageplan

Zusatzbelastung

Erweiterung Edeka-Markt
Hasengärtlestraße 10
88326 Aulendorf

Objektlegende:

-  Punktquelle
-  Linienquelle
-  Flächenquelle
-  vert. Flächenquelle
-  Parkplatz
-  Haus
-  Schirm
-  3D-Reflektor
-  Immissionspunkt

Maßstab: 1 : 1300

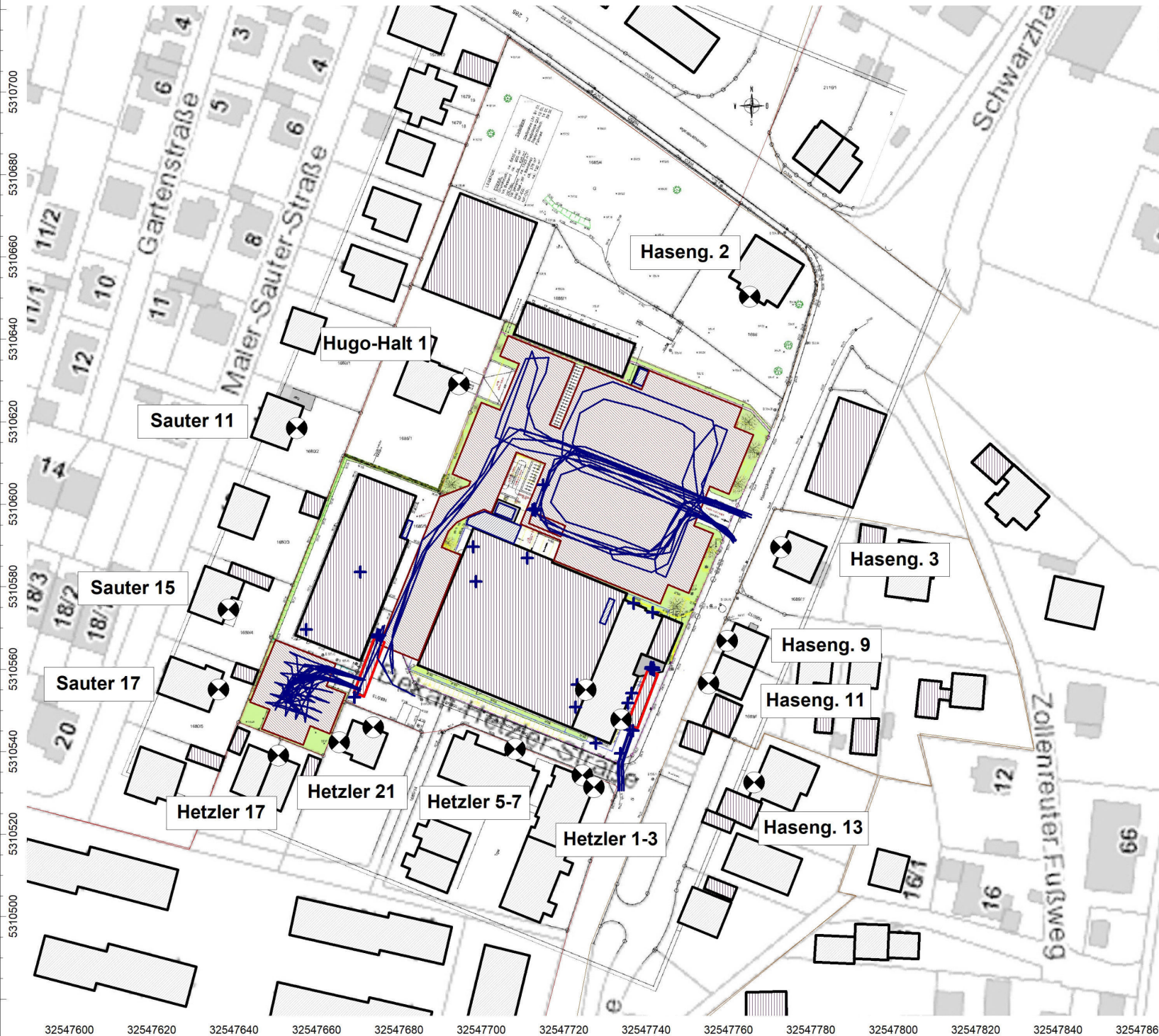
Auftraggeber:
EDEKA
Handelsgesellschaft Südwest mbH
Edekastraße 1
77656 Offenburg

erstellt durch:
Dipl.-Ing. Ch. Malo

INGENIEURBÜRO FÜR BAUPHYSIK
Dipl.-Ing. Ch. Malo
Michelsbergstraße 4
D-67098 Bad Dürkheim

Tel: 06322/9419513
Fax: 06322/9419747

Bad Dürkheim, den 11.06.2020



Allgemeine Berechnungsparameter:


Land	Deutschland (TA-Lärm)
Straße streng nach RLS 90	an
Schiene streng nach Schall 03	an
max. Fehler (dB)	0,0
max. Suchradius (m)	2500,0
Mindestabstand Quelle - Immis.-Ort	0,0
Aufteilung:	
Rasterfaktor	0,5
max. Abschnittslänge	1000,0
min. Abschnittslänge	1,0
min. Abschnittslänge (%)	0,0
proj. Linienquelle	an
proj. Flächenquelle	an
Bezugszeit:	
Bezugszeit Tag (min)	960
Bezugszeit Nacht (min)	60
Zuschlag Tag (dB)	0,0
Zuschlag Ruhezeit (dB)	6,0
Zuschlag Nacht (dB)	0,0
DGM:	
Standardhöhe (m)	10,0
Suchradius für Höhenlinien (m)	-
Geländemodell	Triangulation
Reflektion:	
max. Reflektionsordnung	2
Suchradius für Reflektoren um Quelle (m)	2500,0
Suchradius für Reflektoren um Immis.-Ort (m)	2500,0
max. Abstand Quelle – Immis.-Ort (m)	2500,0
Mindestabstand Immis.-Ort – Reflektor (m)	1,0
Mindestabstand Quelle - Reflektor	0,0
Industrie (ISO 9613)	
Seitenbeugung	Mehrere Objekte
Hin. in FQ schirmen nicht ab	an
Abschirmung:	
Mit Bodendämpfung über Schirm	Dz. Mit Begrenzung
Schirmberechnungskoeff. C1	3,0
Schirmberechnungskoeff. C2	20,0
Schirmberechnungskoeff. C3	0,0
Temperatur (°C)	10,0
rel. Luftfeuchte (%)	70,0
Windgeschwindigkeit (m/s)	3,0
Mitwindwetterlage	an

Anlage: 4.1
Bericht: 20.0509
Pegelbeurteilungskarte: Tag
Rasterhöhe: 4 m über Gelände

Zusatzbelastung

Erweiterung Edeka-Markt
Hasengärtlestraße 10
88326 Aulendorf

Legende:



Maßstab: 1 : 1300

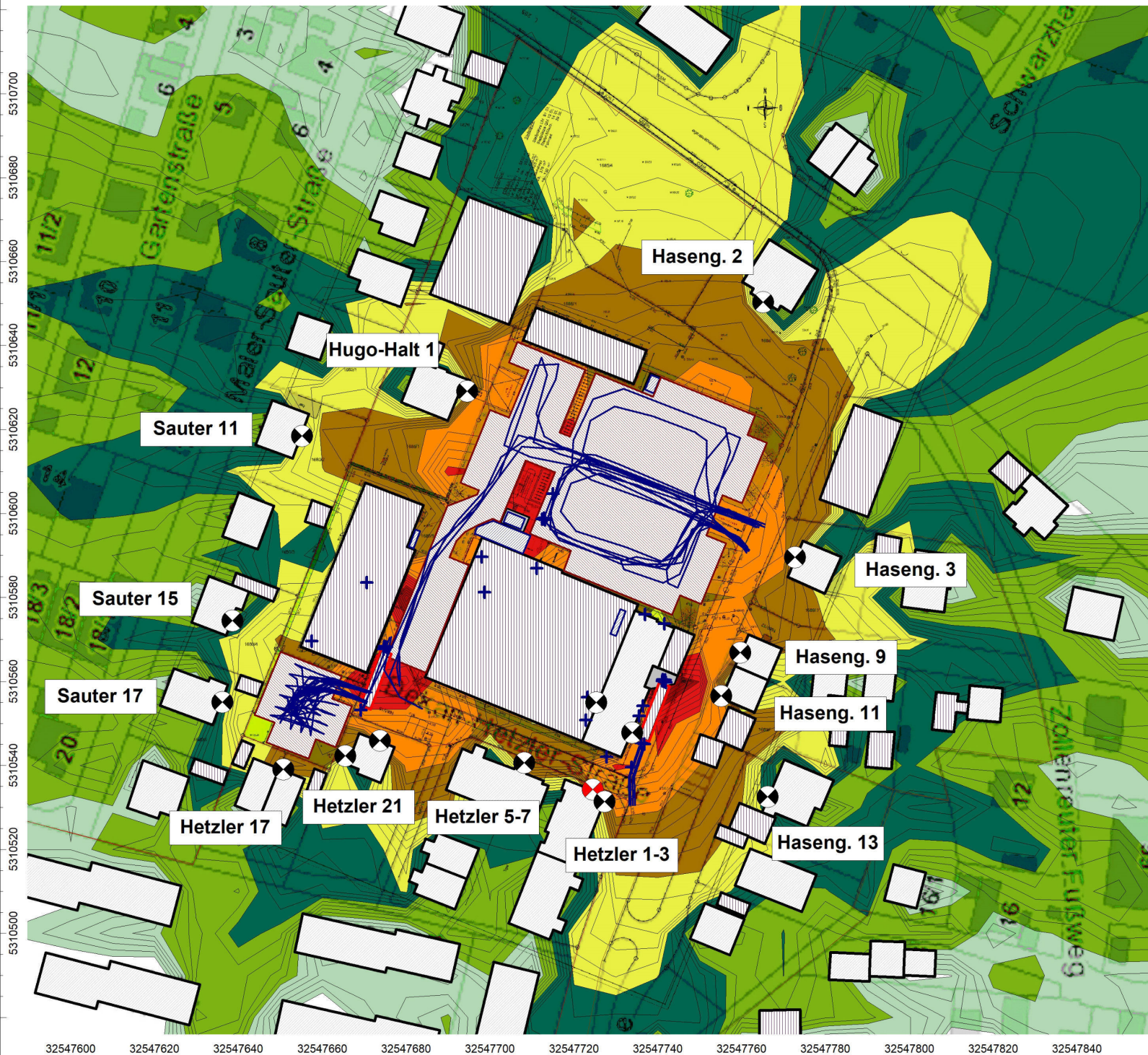
Auftraggeber:
EDEKA
Handelsgesellschaft Südwest mbH
Edekastraße 1
77656 Offenburg

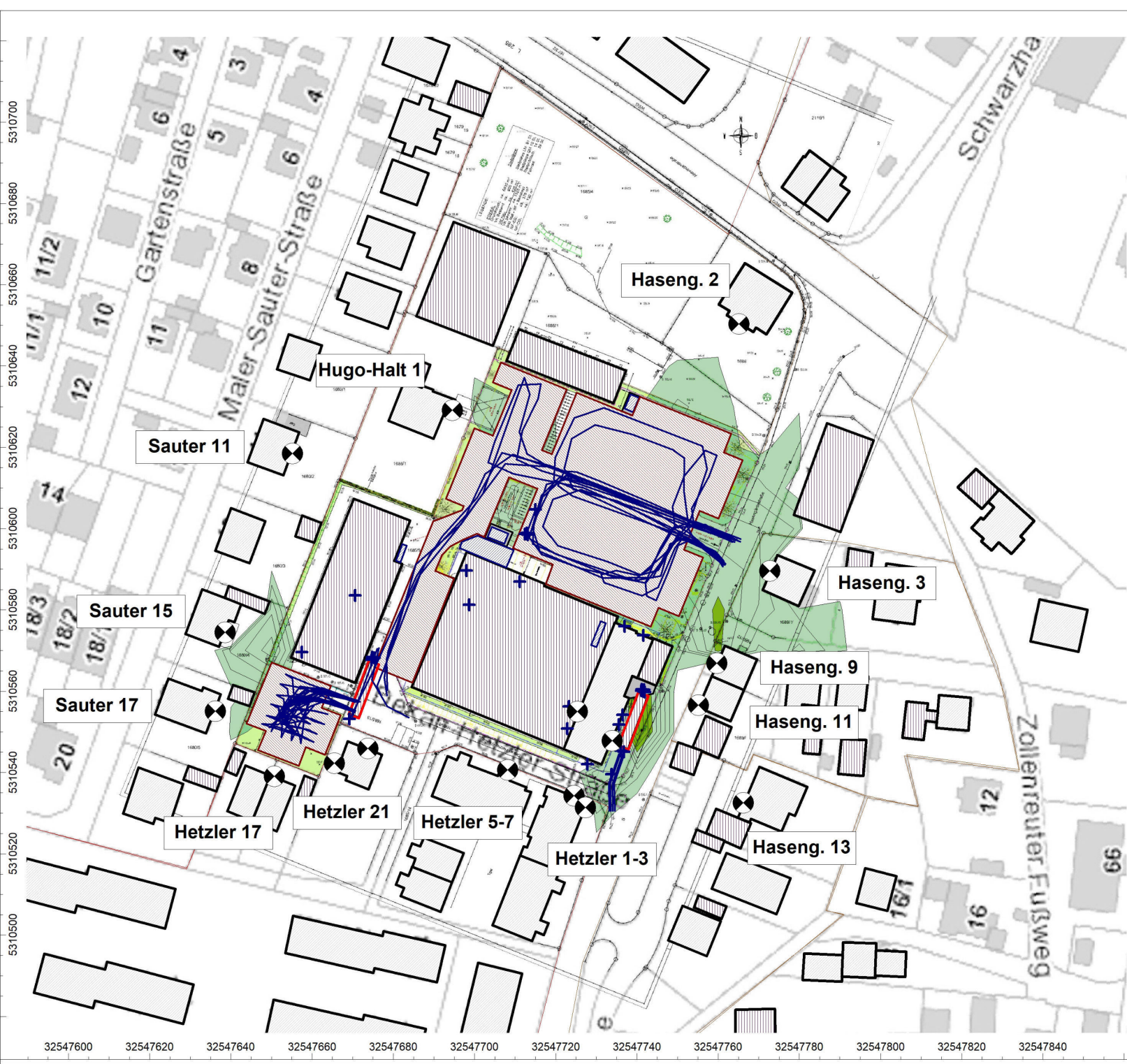
erstellt durch:
Dipl.-Ing. Ch. Malo

INGENIEURBÜRO FÜR BAUPHYSIK
Dipl.-Ing. Ch. Malo
Michelsbergstraße 4
D-67098 Bad Dürkheim

Tel: 06322/9419513
Fax: 06322/9419747

Bad Dürkheim, den 11.06.2020





Anlage: 4.2
 Bericht: 20.0509
 Pegelbeurteilungskarte: Nacht
 Rasterhöhe: 4 m über Gelände

Zusatzbelastung

Erweiterung Edeka-Markt
Hasengärtlestraße 10
88326 Aulendorf

Legende:

- ... <= 35.0
- 35.0 < ... <= 40.0
- 40.0 < ... <= 45.0
- 45.0 < ... <= 50.0
- 50.0 < ... <= 55.0
- 55.0 < ... <= 60.0
- 60.0 < ... <= 65.0
- 65.0 < ... <= 70.0
- 70.0 < ... <= 75.0
- 75.0 < ... <= 80.0
- 80.0 < ...

Maßstab: 1 : 1300

Auftraggeber:
 EDEKA
 Handelsgesellschaft Südwest mbH
 Edekastraße 1
 77656 Offenburg

erstellt durch:
Dipl.-Ing. Ch. Malo

INGENIEURBÜRO FÜR BAUPHYSIK
 Dipl.-Ing. Ch. Malo
 Michelsbergstraße 4
 D-67098 Bad Dürkheim

Tel: 06322/9419513
 Fax: 06322/9419747

Bad Dürkheim, den 11.06.2020

Punktschallquellen

Bezeichnung	ID	Schalleistung Lw			Typ	Lw / Li		Korrektur			Schalldämmung		Dämpf ung	Einwirkzeit			K0 (dB)	Freq. (Hz)	Richtw.	Höhe		Koordinaten		
		Tag [dB(A)]	Abend [dB(A)]	Nacht [dB(A)]		Wert	norm. [dB(A)]	Tag [dB(A)]	Abend [dB(A)]	Nacht [dB(A)]	R	Fläche (m²)		Tag (min)	Ruhe (min)	Nacht (min)				(m)	(m)	X (m)	Y (m)	Z (m)
Spitz Lkw Getränke	!0401!	103	103	103	Lw	103		0	0	0				960	0	60	0	500	(keine)	0,6	r	3,3E+07	5310553	10,6
Spitz Tür P Mitarb	!0400!	99,6	99,6	99,6	Lw	99,6		0	0	0				960	0	60	0	500	(keine)	0,6	r	3,3E+07	5310546	10,6
Spitz Lkw EDEKA	!0402!	103	103	103	Lw	103		0	0	0				960	0	60	0	500	(keine)	0,6	r	3,3E+07	5310542	10,6
Spitz Tür P Kunde	!0403!	99,6	99,6	99,6	Lw	99,6		0	0	0				960	0	60	0	500	(keine)	0,6	r	3,3E+07	5310592	10,6
Abluft Bäcker	!0001!	70	70	70	Lw	70		0	0	0				780	180	0	0	500	(keine)	0,5	g	3,3E+07	5310590	15
Abluft WC Perso	!0001!	49	49	49	Lw	49		0	0	0				780	180	0	0	500	(keine)	0,5	g	3,3E+07	5310587	15
Abluft Theke	!0001!	70	70	70	Lw	70		0	0	0				780	180	0	0	500	(keine)	0,5	g	3,3E+07	5310556	15
Abluft Metzger	!0001!	70	70	70	Lw	70		0	0	0				780	180	0	0	500	(keine)	0,5	g	3,3E+07	5310551	15
Abluft O+G	!0001!	61	61	61	Lw	61		0	0	0				780	180	60	0	500	(keine)	0,5	g	3,3E+07	5310581	15
Zuluft Kälte	!0001!	60	60	60	Lw	60		0	0	0				780	180	60	0	500	(keine)	3	r	3,3E+07	5310552	13
Abluft Kälte	!0001!	60	60	60	Lw	60		0	0	0				780	180	60	0	500	(keine)	3	r	3,3E+07	5310554	13
Zuluft Markt	!0001!	65	65	65	Lw	65		0	0	0				780	180	60	0	500	(keine)	3	r	3,3E+07	5310576	13
Abluft Markt	!0001!	65	65	65	Lw	65		0	0	0				780	180	60	0	500	(keine)	3	r	3,3E+07	5310574	13
Papierpresse	!0001!	74,2	74,2	74,2	Lw	74,2		0	0	0				960	0	0	0	500	(keine)	1	r	3,3E+07	5310542	11
Papierpresse Leerung	!0001!	86,7	86,7	86,7	Lw	86,7		0	0	0				120	0	0	0	500	(keine)	1	r	3,3E+07	5310540	11
Hubbühne Edeka	!0003!	87,5	77,5	77,5	Lw	77,5		10	0	0				240	60	0	0	500	(keine)	1	r	3,3E+07	5310560	11
Entl. Pal. Edeka	!0003!	99,4	87,6	87,6	Lw	87,6		11,8	0	0				60	0	0	0	500	(keine)	1	r	3,3E+07	5310560	11
Bel. Pal. Edeka	!0003!	94,6	91,6	91,6	Lw	91,6		3	0	0				60	0	0	0	500	(keine)	1	r	3,3E+07	5310560	11
Entl. Rolli Edeka	!0003!	87,4	77,4	77,4	Lw	77,4		10	0	0				180	60	0	0	500	(keine)	1	r	3,3E+07	5310560	11
Bel. Rolli Edeka	!0003!	84,8	77,8	77,8	Lw	77,8		7	0	0				180	60	0	0	500	(keine)	1	r	3,3E+07	5310560	11
Ent. Rolli Edeka Bäcker	!0003!	84,4	77,4	77,4	Lw	77,4		7	0	0				0	60	0	0	500	(keine)	1	r	3,3E+07	5310599	11
Bel. Rolli Edeka Bäcker	!0003!	84,8	77,8	77,8	Lw	77,8		7	0	0				0	60	0	0	500	(keine)	1	r	3,3E+07	5310599	11
Hubbü. Edeka Bäcker	!0003!	80,5	77,5	77,5	Lw	77,5		3	0	0				0	60	0	0	500	(keine)	1	r	3,3E+07	5310599	11
Edeka Lkw Halten	!0004!	81,8	81,8	81,8	Lw	81,8		0	0	0				240	60	0	0	500	(keine)	1	r	3,3E+07	5310545	11
Edeka Lkw Halten Kühl	!0004!	97	97	97	Lw	97		0	0	0				2	1	0	0	500	(keine)	3	r	3,3E+07	5310545	13
Edeka Lkw Halten Bäcker	!0004!	81,8	81,8	81,8	Lw	81,8		0	0	0				0	60	0	0	500	(keine)	1	r	3,3E+07	5310605	11
Entl. Pal. Getr.	!0007!	101,6	87,6	87,6	Lw	87,6		14	0	0				60	0	0	0	500	(keine)	1	r	3,3E+07	5310568	11
Bel. Pal. Getr.	!0007!	105,6	91,6	91,6	Lw	91,6		14	0	0				60	0	0	0	500	(keine)	1	r	3,3E+07	5310568	11
Hubbühne Getr.	!0007!	86	77,5	77,5	Lw	77,5		8,4	0	0				60	0	0	0	500	(keine)	1	r	3,3E+07	5310568	11
Edeka Lkw Halten Getr.	!0008!	81,8	81,8	81,8	Lw	81,8		0	0	0				60	0	0	0	500	(keine)	1	r	3,3E+07	5310553	11
Abgas Heftung Getränke	!0009!	65	65	65	Lw	65		0	0	0				780	180	60	0	500	(keine)	1	g	3,3E+07	5310570	17
Abluft Getränke	!0009!	65	65	65	Lw	65		0	0	0				780	180	60	0	500	(keine)	1	g	3,3E+07	5310584	17

Linien-schallquellen

Bezeichnung	ID	Schalleistung Lw			Schalleistung Lw'			Lw / Li	Typ	Wert	norm. [dB(A)]	Korrektur			Schalldämmung		Dämpfung	Einwirkzeit			K0 [dB]	Freq. [Hz]	Richtw.	Bew. Punktquellen			Geschw. [km/h]
		Tag [dB(A)]	Abend [dB(A)]	Nacht [dB(A)]	Tag [dB(A)]	Abend [dB(A)]	Nacht [dB(A)]					Tag [dB(A)]	Abend [dB(A)]	Nacht [dB(A)]	R	Fläche [m²]		Tag (min)	Ruhe (min)	Nacht (min)				Anzahl Tag	Abend	Nacht	
P Mitarb.	!0006!	55,8	57,7	49,5	39,5	41,4	33,1	Lw'	47,6			-8,1	-6,2	-14,5				780	180	0	0	500	(keine)				
P Mitarb.	!0006!	55,8	57,7	49,4	39,5	41,4	33,1	Lw'	47,6			-8,1	-6,2	-14,5				780	180	0	0	500	(keine)				
P Mitarb.	!0006!	55,9	57,8	49,6	39,5	41,4	33,1	Lw'	47,6			-8,1	-6,2	-14,5				780	180	0	0	500	(keine)				
P Mitarb.	!0006!	56,3	58,2	50	39,5	41,4	33,1	Lw'	47,6			-8,1	-6,2	-14,5				780	180	0	0	500	(keine)				
P Mitarb.	!0006!	57,2	59,1	50,9	39,5	41,4	33,1	Lw'	47,6			-8,1	-6,2	-14,5				780	180	0	0	500	(keine)				
P Mitarb.	!0006!	57,5	59,4	51,1	39,5	41,4	33,1	Lw'	47,6			-8,1	-6,2	-14,5				780	180	0	0	500	(keine)				
P Mitarb.	!0006!	57,3	59,2	51	39,5	41,4	33,1	Lw'	47,6			-8,1	-6,2	-14,5				780	180	0	0	500	(keine)				
P Mitarb.	!0006!	57,1	59	50,7	39,5	41,4	33,1	Lw'	47,6			-8,1	-6,2	-14,5				780	180	0	0	500	(keine)				
P Mitarb.	!0006!	57,6	59,5	51,2	39,5	41,4	33,1	Lw'	47,6			-8,1	-6,2	-14,5				780	180	0	0	500	(keine)				
P Mitarb.	!0006!	57,5	59,4	51,2	39,5	41,4	33,1	Lw'	47,6			-8,1	-6,2	-14,5				780	180	0	0	500	(keine)				
P Mitarb.	!0006!	57,6	59,5	51,2	39,5	41,4	33,1	Lw'	47,6			-8,1	-6,2	-14,5				780	180	0	0	500	(keine)				
P Mitarb.	!0006!	56,9	58,8	50,6	39,5	41,4	33,1	Lw'	47,6			-8,1	-6,2	-14,5				780	180	0	0	500	(keine)				
P Mitarb.	!0006!	56,6	58,5	50,3	39,5	41,4	33,1	Lw'	47,6			-8,1	-6,2	-14,5				780	180	0	0	500	(keine)				
P Mitarb.	!0006!	57,1	59	50,7	39,5	41,4	33,1	Lw'	47,6			-8,1	-6,2	-14,5				780	180	0	0	500	(keine)				
Rollen Lkw Bäcker	!0003!	82	75	75	74,7	67,7	67,7	Lw	75			7	0	0				0	120	0	0	500	(keine)				
Lkw Abf. Edeka	!0004!	74,6	74,6	74,6	63	63	63	Lw	63			0	0	0				240	60	0	0	500	(keine)				
Lkw Rang. Edeka	!0004!	74,5	74,5	-25,5	63	63	-37	Lw-PQ	99			0	0	0				240	60	0	0	500	(keine)	1	1	0	4
Lkw Rang. Edeka Kühl	!0004!	72,5	72,5	-27,5	61	61	-39	Lw-PQ	97			0	0	0				120	60	0	0	500	(keine)	1	1	0	4
Lkw Abf. Edeka Kühl	!0004!	70,6	70,6	-29,4	59	59	-41	Lw-PQ	99			0	0	0				120	60	0	0	500	(keine)	1	1	0	10
Lkw Zu-Ab Lkw Bäcker	!0004!	84	84	84	63	63	63	Lw'	63			0	0	0				0	60	0	0	500	(keine)				
Zu- Abfahrt Sprinter	!0004!	76	76	76	55	55	55	Lw'	55			0	0	0				60	60	0	0	500	(keine)				
P Edeka 6	!0005!	72	72	65,7	53,9	53,9	47,6	Lw'	47,6			6,3	6,3	0				840	120	0	0	500	(keine)				
P Edeka 6	!0005!	73	73	66,7	53,9	53,9	47,6	Lw'	47,6			6,3	6,3	0				840	120	0	0	500	(keine)				
P Edeka 6	!0005!	72,2	72,2	65,9	53,9	53,9	47,6	Lw'	47,6			6,3	6,3	0				840	120	0	0	500	(keine)				
P Edeka 9	!0005!	76,7	76,7	68,6	55,7	55,7	47,6	Lw'	47,6			8,1	8,1	0				840	120	0	0	500	(keine)				
P Edeka 9	!0005!	76,3	76,3	68,2	55,7	55,7	47,6	Lw'	47,6			8,1	8,1	0				840	120	0	0	500	(keine)				
P Edeka 9	!0005!	75,4	75,4	67,3	55,7	55,7	47,6	Lw'	47,6			8,1	8,1	0				840	120	0	0	500	(keine)				
P Edeka 9	!0005!	76,5	76,5	68,4	55,7	55,7	47,6	Lw'	47,6			8,1	8,1	0				840	120	0	0	500	(keine)				
P Edeka 9	!0005!	76	76	67,9	55,7	55,7	47,6	Lw'	47,6			8,1	8,1	0				840	120	0	0	500	(keine)				
P Edeka 3	!0005!	71,7	71,7	68,4	50,9	50,9	47,6	Lw'	47,6			3,3	3,3	0				840	120	0	0	500	(keine)				
P Edeka 6	!0005!	76,1	76,1	69,8	53,9	53,9	47,6	Lw'	47,6			6,3	6,3	0				840	120	0	0	500	(keine)				
P Edeka 7	!0005!	75,6	75,6	68,7	54,6	54,6	47,6	Lw'	47,6			7	7	0				840	120	0	0	500	(keine)				
P Edeka 10	!0005!	77,2	77,2	68,7	56,1	56,1	47,6	Lw'	47,6			8,5	8,5	0				840	120	0	0	500	(keine)				
P Edeka 2	!0005!	71,2	71,2	69,6	49,1	49,1	47,6	Lw'	47,6			1,5	1,5	0				840	120	0	0	500	(keine)				
Lkw Zu Getr.	!0008!	84,4	84,4	84,4	63	63	63	Lw'	63			0	0	0				60	0	0	0	500	(keine)				
Lkw Ab Getr.	!0008!	76,3	76,3	76,3	63	63	63	Lw'	63			0	0	0				60	0	0	0	500	(keine)				
Lkw Rang. Getr.	!0008!	75,5	-24,5	-24,5	63	-37	-37	Lw-PQ	99			0	0	0				60	0	0	0	500	(keine)	1	0	0	4

Flächenschallquellen horizontal

Bezeichnung	ID	Schalleistung Lw			Schalleistung Lw"			Lw / Li			Korrektur			Schalldämmung		Dämpfung	Einwirkzeit			K0	Freq.	Richtw.
		Tag [dB(A)]	Abend [dB(A)]	Nacht [dB(A)]	Tag [dB(A)]	Abend [dB(A)]	Nacht [dB(A)]	Typ	Wert	norm. [dB(A)]	Tag [dB(A)]	Abend [dB(A)]	Nacht [dB(A)]	R	Fläche (m²)		Tag (min)	Ruhe (min)	Nacht (min)			
Kondensator Edeka	!0001!	75	75	70	65,6	65,6	60,6	Lw	75		0	0	-5				780	180	60	0	500	(keine)
Freisitz	!0001!	83	83	83	65,8	65,8	65,8	Lw	83		0	0	0				780	120	0	0	500	(keine)
EKW Edeka	!0005!	85,6	85,6	85,6	74,8	74,8	74,8	Lw	89,6		0	0	0			4	840	120	0	0	500	(keine)
EKW Edeka	!0005!	85,6	85,6	85,6	76,3	76,3	76,3	Lw	89,6		0	0	0			4	840	120	0	0	500	(keine)
EKW Getränke	!0005!	82,6	82,6	82,6	75,4	75,4	75,4	Lw	89,6		0	0	0			7	840	120	0	0	500	(keine)

Flächenschallquellen vertikal

Bezeichnung	ID	Schalleistung Lw			Schalleistung Lw"			Lw / Li			Korrektur			Schalldämmung		Dämpfung	Einwirkzeit			K0	Freq.	Richtw.
		Tag [dB(A)]	Abend [dB(A)]	Nacht [dB(A)]	Tag [dB(A)]	Abend [dB(A)]	Nacht [dB(A)]	Typ	Wert	norm. [dB(A)]	Tag [dB(A)]	Abend [dB(A)]	Nacht [dB(A)]	R	Fläche (m²)		Tag (min)	Ruhe (min)	Nacht (min)			
Rollen Pal Lkw EDEKA	!0003!	86,8	75	75	66	54,2	54,2	Lw	75		11,8	0	0				60	0	0	0	500	(keine)
Rollen Pal Lkw EDEKA	!0003!	78	75	75	57,2	54,2	54,2	Lw	75		3	0	0				60	0	0	0	500	(keine)
Rollen Rolli Lkw EDEKA	!0003!	85	75	75	64,2	54,2	54,2	Lw	75		10	0	0				180	60	0	0	500	(keine)
Rollen Rolli Lkw EDEKA	!0003!	82	75	75	61,2	54,2	54,2	Lw	75		7	0	0				180	60	0	0	500	(keine)
Rollen Lkw Getr.	!0007!	89	75	75	68,2	54,2	54,2	Lw	75		14	0	0				120	0	0	0	500	(keine)

Flächenschallquellen Parkplatz

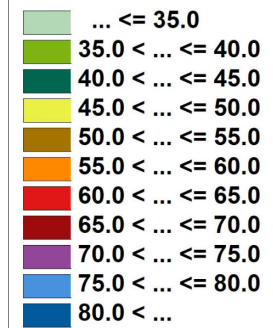
Bezeichnung	ID	Typ	Schalleistung Lw			Anzahl B	Stellpl/ BezGr f	Beweg/h/BezGr.			Zuschlag Art			Berechnung nach	Einwirkzeit		
			Tag [dB(A)]	Ruhe [dB(A)]	Nacht [dB(A)]			Tag	Ruhe	Nacht	Kpa (dB)		Kstro (dB)		Tag (min)	Ruhe (min)	Nacht (min)
P Mitarb	!0006!	ind	76,3	78,2	-51,8	14	1	0,308	0,476	0	7	P+R	0	Lfu-Studie	840	180	0
P Edeka Sprinter	!0004!	ind	73	73	-51,8	1	1	2	2	0	7	P+R	0	2007	60	60	0
P EDEKA Tag	!0005!	ind	91	91	-51,8	1600	1	0,079	0,079	0	7	EKM	0		840	120	0

Anlage: 6.1
Bericht: 20.0509
Pegelbeurteilungskarte: Tag
Rasterhöhe: 4 m über Gelände

Zusatzbelastung inklusive
4 Schallschutzmaßnahmen

Erweiterung Edeka-Markt
Hasengärtlestraße 10
88326 Aulendorf

Legende:



Maßstab: 1 : 1300

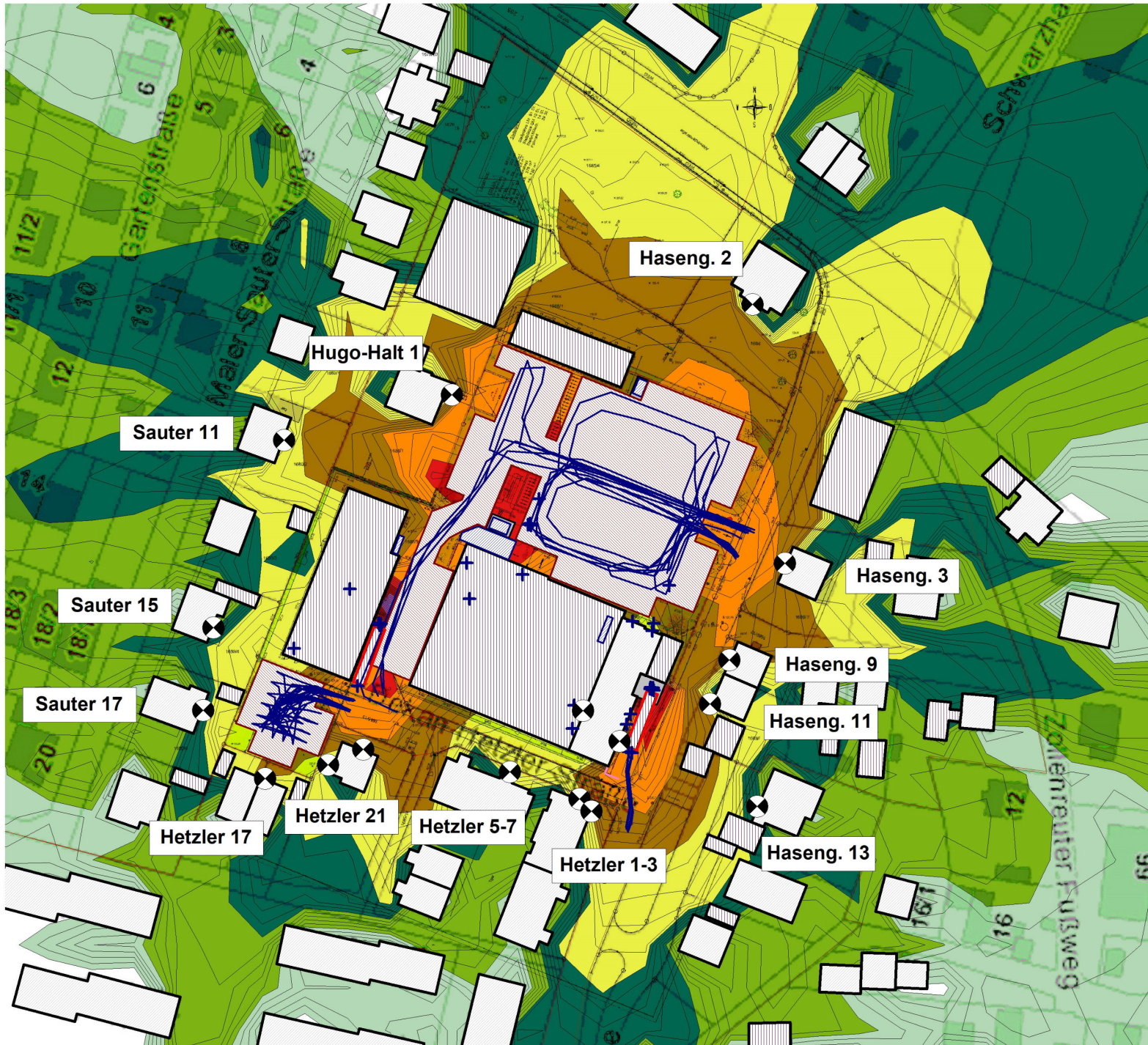
Auftraggeber:
EDEKA
Handelsgesellschaft Südwest mbH
Edekastraße 1
77656 Offenburg

erstellt durch:
Dipl.-Ing. Ch. Malo

INGENIEURBÜRO FÜR BAUPHYSIK
Dipl.-Ing. Ch. Malo
Michelsbergstraße 4
D-67098 Bad Dürkheim

Tel: 06322/9419513
Fax: 06322/9419747

Bad Dürkheim, den 17.08.2020



32547600 32547620 32547640 32547660 32547680 32547700 32547720 32547740 32547760 32547780 32547800 32547820 32547840

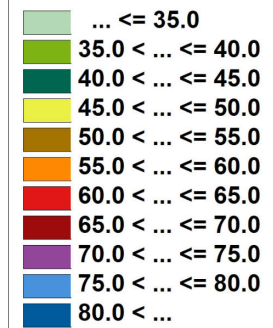
5310700
5310680
5310660
5310640
5310620
5310600
5310580
5310560
5310540
5310520
5310500

Anlage: 6.2
Bericht: 20.0509
Pegelbeurteilungskarte: Nacht
Rasterhöhe: 4 m über Gelände

Zusatzbelastung inklusive
4 Schallschutzmaßnahmen

Erweiterung Edeka-Markt
Hasengärtlestraße 10
88326 Aulendorf

Legende:



Maßstab: 1 : 1300

Auftraggeber:
EDEKA
Handelsgesellschaft Südwest mbH
Edekastraße 1
77656 Offenburg

erstellt durch:
Dipl.-Ing. Ch. Malo

INGENIEURBÜRO FÜR BAUPHYSIK
Dipl.-Ing. Ch. Malo
Michelsbergstraße 4
D-67098 Bad Dürkheim

Tel: 06322/9419513
Fax: 06322/9419747

Bad Dürkheim, den 17.08.2020

